

Liebe 5a,

nun wird leider noch eine Woche vergehen, ehe wir uns hoffentlich im Wechselunterricht wiedersehen. Haltet durch und löst die gestellten Aufgaben vollständig und ordentlich. Ich möchte in dieser Woche versuchen, mit einigen von euch über „**Teams**“ Verbindung aufzunehmen. Dazu müssten sich alle, die die technischen Möglichkeiten haben, bei **Microsoft Office 365** anmelden. Dieses Programm wird euch kostenlos vom Burgenlandkreis zur Verfügung gestellt. Jeder aus unserer Klasse hat eine E-Mail-Adresse und ein Passwort erhalten. Den Schülern/innen, von denen ich momentan eine E-Mail-Adresse (teilweise von den Eltern) habe, sende ich am Montag ihre „Dienst“-E-Mail-Adresse und das Passwort zu. Dann könnt ihr in eure Suchmaschine „Office 365 login“ eingeben und den Anweisungen zur Installation folgen. Lasst euch bitte von euren Eltern oder älteren Geschwistern helfen, wenn es Probleme gibt. Es wäre toll, wenn einige von euch dann mit mir über diesen Account in Verbindung treten könnten.

Ich hoffe sehr, dass wir uns bald in der Schule wiedersehen.

Viele Grüße von eurer Klassenlehrerin Frau Degenkolbe

Deutsch

In dieser Woche arbeiten wir weiter an den **Verben**. Die Zeitform **Präteritum** benötigen wir sehr oft und müssen deshalb sicher in der Bildung dieser Verbform sein.

- Schreibe zuerst den Merksatz aus dem AH, S. 102 sauber in deinen Sprache-Hefter.
- Löse nun die Aufgaben AH, S.102/Nr. 1, 2 sowie S.103/Nr. 3a, 3b/c (Tabelle in den Hefter schreiben) sowie Nr. 4.
- Bearbeite anschließend die Aufgaben in der **Anton-App**, die ich als Pin markiert habe. Diesmal sind es **Pflichtaufgaben für alle**.

Als Rechtschreibübung beschäftigen wir uns mit der Schreibung von **Wortfamilien**. Löse dazu im AH, S. 76/Nr. 1, 2 und 3, nachdem du den Merksatz aufmerksam gelesen hast.

Mathematik

Es ist an der Zeit, den Stoff der 5. Klasse zu wiederholen und zu schauen, was ihr noch könnt! Dazu löst ihr folgende Aufgaben (Übungshefter!)

Lb. S. 42/43 Nr.1, 2b, 3d, 7a,c,e, 8c, 9, 10, 12

Lb. S. 140 Nr. 2, 3a,d,e, 5a,c, 7a,d

Wenn ihr damit fertig seid, kontrolliert eure Ergebnisse! (Ordentlich abhaken oder das richtige Ergebnis dahinter schreiben! Die Lösungen stehen hinten im Buch!)

Schaut auch in eurem Merkhefter nach! Der sollte ja in Ordnung sein!

Diese Aufgaben sind NICHT abzugeben, sondern in den Übungshefter zu heften!

Englisch

Liebe 5a,

in der Hoffnung, dass der Präsenzunterricht, wenn auch nur im Wechselmodell, bald wieder starten kann, wollen wir in dieser Woche Wiederholungsaufgaben bearbeiten.

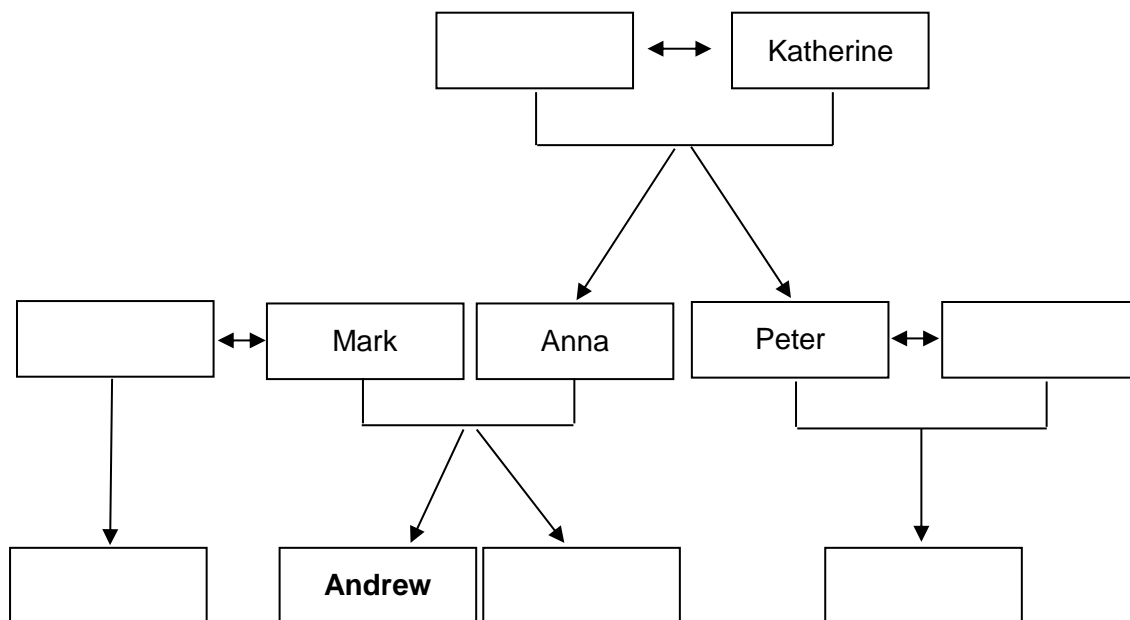
Du musst dir alle Arbeitsblätter ausdrucken, bevor du sie bearbeitest.

1 a) Read about Andrew.

Hi! My name is Andrew. I have a sister, Caroline. My dad's name is Mark and my mum's name is Anna. She has a brother, Peter. Peter lives with Laura. Peter and Laura are Jason's parents.

My grandfather's name is Arthur. Arthur lives with Katherine. She's my grandmother. My mum and dad aren't together. My dad has a new partner. Her name is Julia. Julia has a son, Harry.

b) Now fill in the names.

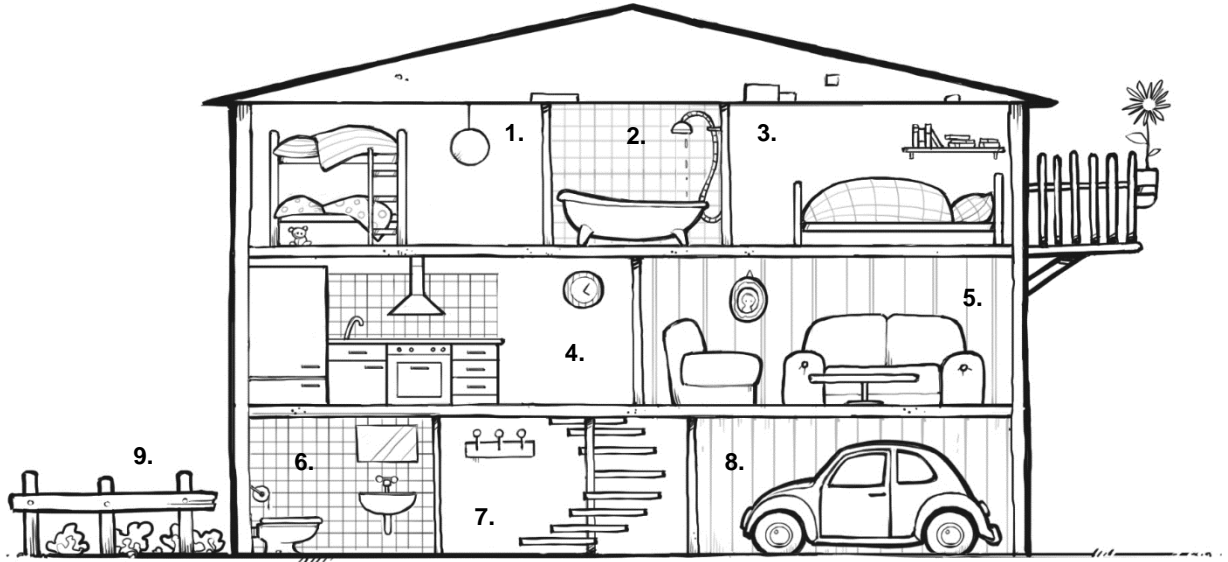


2 Finish the sentences for Andrew.

1. Peter is my _____.
2. Laura is my _____.
3. Jason is my _____.
4. Arthur and Katherine are my _____.
5. Julia is my _____.
6. Harry is my _____.

2 This is Nathan's house. Label the rooms. *Das ist Nathans Haus. Beschrifte die Zimmer.*

toilet ○ bedroom ○ hall ○ bathroom ○ living room ○ garden ○ kitchen ○ garage



1. _____ 2. _____ 3. _____
 4. _____ 5. _____ 6. _____
 7. _____ 8. _____ 9. _____

3 Read Nathan's text and colour in the rooms in Nathan's house. *Lies Nathans Text und male die Zimmer in seinem Haus aus.*

My house is in Chatham Road. I like my house, it's nice! The bedrooms, bathroom and toilet are blue. There is a balcony – it's grey. The kitchen and the living room are big and red. Our hall is purple – I love purple! And there's a garage – it's brown. And our garden is small and green.

Do you like my house?

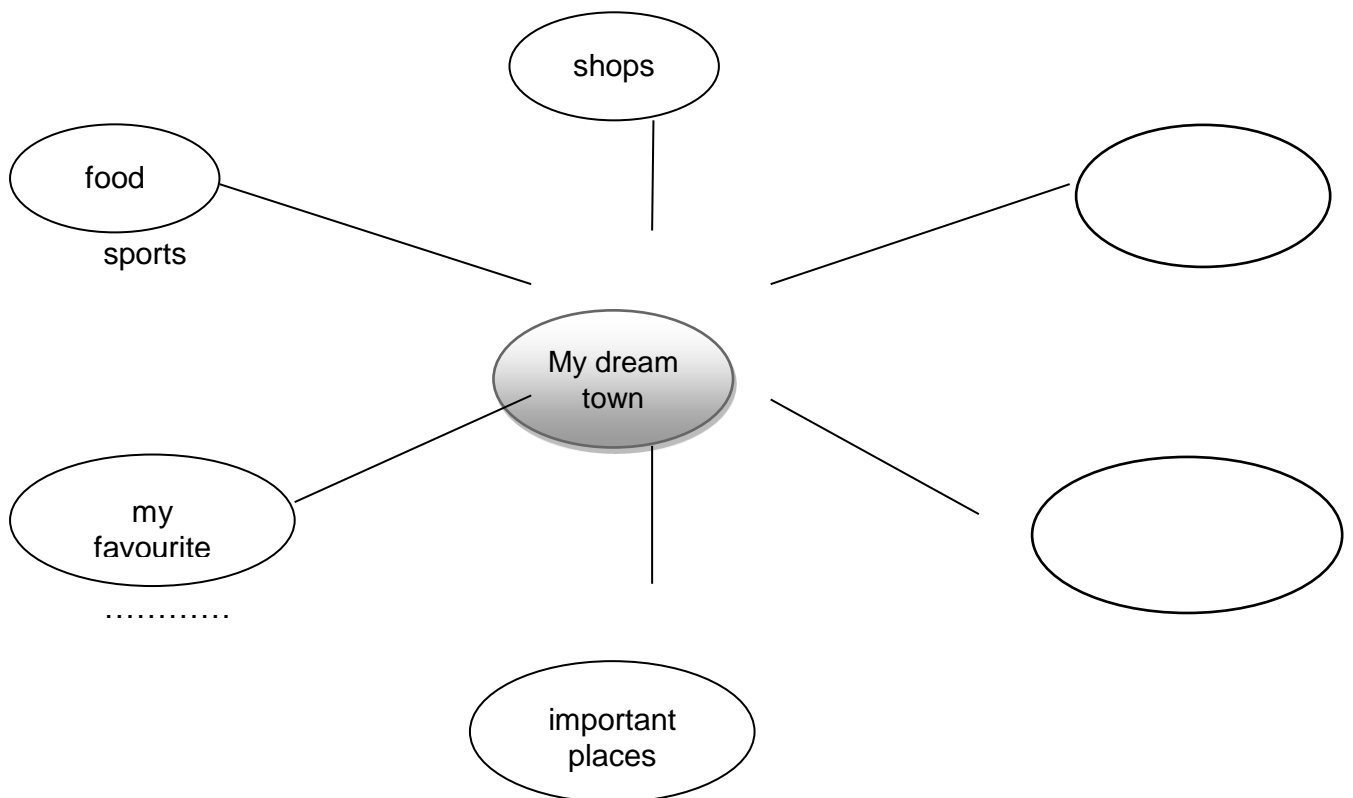

4 Find ten words (→ ↓) and write them down.

P	X	W	S	P	A	E	C	U	S	H	I	O	N
J	D	A	N	R	B	N	H	A	H	S	A	J	X
M	I	R	R	O	R	Y	A	J	E	L	H	V	D
T	C	D	J	V	N	Z	I	G	L	A	M	P	A
H	N	R	U	G	X	R	R	K	F	Q	G	Z	H
T	U	O	L	J	I	T	L	G	I	S	C	B	E
Y	P	B	Q	W	B	G	C	T	A	B	L	E	G
O	D	E	S	K	S	E	S	X	T	F	R	D	A


5 Now write about your room or your dream room on a piece of paper. Write five sentences or more.

My room is big/small. ○ My room is great/nice. ○ It's blue/red/green/... ○
 There is a bed. ○ There is a desk. ○ The mirror is big/small. ○ There is a ... ○
 There are shelves. ○ My lamps are ... ○ There are chairs. ○ There are ...

6 Cut out the pictures. Add them to the network about your dream town. Draw lines from the pictures to the words in the bubbles. Sometimes a picture matches more than one bubble.




Aus einer Broschüre wichtige Informationen entnehmen



Nick's Beach Shop

Beach toys

- 👉 football £9
- 👉 memory game £10
- 👉 skateboard £50

Special offers – for your beach picnic!

- 👉 Buy pizza for £3.99!
- 👉 Buy one banana and one apple for £2!
- 👉 Buy cola and lemonade for £1.50 a bottle!
- 👉 Ice cream for £1! We have different flavours!





Half price

Cool book about beach animals
~~£11.99~~
Now **£5.99!**

Beach volleyball
~~£9.99~~
Now **£4.99**


The Happy Crab – for your child!
~~£15.99~~
Now **£7.99!**




Beach pony riding

30 minutes for £15

Are you four to ten years old? You can go riding on a pony at Kingsand Beach! We start at 11.00, 13.30, 15.00 and 16.00. Please ask for Jamie here at the shop.



- 7** Before you read: Where's the shop?
- a) It's in the park. b) It's at the beach. c) It's in the shopping centre.

8 Read the brochure. Complete the sentences. Use the words from the brochure.

1. You can buy a football for _____.
2. You can buy _____ for £3.99.
3. A beach volleyball is now _____.
4. You can buy _____ for £1.50 a bottle.

5. Beach pony riding is £15 for _____.
6. You can buy an apple and a _____ for £2.
7. £15.99 is the old price for the _____.
8. You can buy a cool book about _____.

9 *Dein kleiner Bruder möchte auf einem Pony reiten. Er stellt einige Fragen. Beantworte diese.*

1. Ich bin neun, darf ich auf dem Pony reiten?

2. Es ist 14:00 Uhr. Wann kann ich als nächstes zum Ponyreiten gehen?

3. Wenn ich zum Geschäft gehe, muss ich mit Nick sprechen?

Das bleibt wichtig!!!

Um für den Start des Präsenzunterrichts gut vorbereitet zu sein, ist es wichtig, dass du alle **Aufgaben**, die du im **Home schooling** erledigt hast, noch einmal **sortierst** und zur **ersten Unterrichtsstunde mitbringst**.

Übe auch noch einmal alle Wörter aus dem Vocabulary-Teil des Lehrbuchs (bis einschließlich Seite 193). Es gibt unterschiedliche Methoden, sich neue Wörter einzuprägen und abrufbereit zu festigen. Anregungen dazu findest du in deinem Englisch-Lehrbuch. Sieh dir auf den Seiten 160+161 die Skills File 1: Learning words –Vokabellernen leicht gemacht an. Da ist sicher eine Methode für dich dabei, die dir das Erlernen neuer Wörter erleichtert.

Geschichte

Eine Schrift wird notwendig

Lies Lehrbuch S. 64/65 und löse folgende Aufgaben von S. 65: Nr. 1, 2 und 4.

Schreibe die Definitionen für folgende Begriffe in deinen Hefter:

- Hieroglyphen
- Papyrus

Bringe bitte deinen Hefter in Ordnung und überprüfe die Vollständigkeit!

Kunst

„Dein Hefter ist deine Visitenkarte!“ Gestalte für deinen Kunsthefter ein interessantes Deckblatt!	
Material	Zeichenblock oder ein weißes Blatt A4, Bleistift, Radiergummi, schwarzer Fineliner (04), Buntstifte.
Arbeitsschritte	<ol style="list-style-type: none">1. Gestalte das Deckblatt (große Überschrift, deinen Namen und Klasse)!2. Kontrolliere und überarbeite deinen Hefter: Die praktischen Arbeiten in Hüllen einordnen, die Überschriften farbig unterstreichen.3. Schreibe unsaubere Seiten noch einmal ordentlich ab.
Bewertungskriterien	<ul style="list-style-type: none">• Optische Gesamterscheinung
Abgabefrist	Lege das Deckblatt in eine Folie und wirf diese bis zum 12.03. in den Briefkasten. Bitte NICHT FALTEN!

Musik

1. Kontrolliere sämtliche bisher erteilten Aufgaben auf Umfang, Vollständigkeit u. Richtigkeit, so dass diese bewertet werden KÖNNTEN!
Überarbeite sie gegebenenfalls!
2. Bereite den Liedvortrag entsprechend der Aufgabenstellung für die Liedkontrolle vor!

Geografie

Deutschland-Oberflächengestalt

Gestalte im AH S.12 die Karte zu den Großlandschaften farbig! Löse dazu Aufgaben 1 und 2 und klebe die Sticker in der richtigen Reihenfolge ein. Du kannst dazu das LB S.32 und den Atlas S. 30 benutzen.

Wir werten die Aufgabe im hoffentlich baldigen Unterricht aus.

Biologie

Es ist Frühjahr und jedes Jahr gibt es ein besonderes Ereignis zu dieser Zeit. Man nennt es "Krötenwanderung".

Ergründe dieses Ereignis, was es bedeutet und wie es durch den Menschen beeinflusst wird. Welche Maßnahmen werden ergriffen, um die Auswirkungen so gering wie möglich zu halten?

Sport (freiwilliges Training)

Für diese Woche schlage ich dir ein Ganzkörpertraining vor. Gern kannst du diese Einheit auch mehrmals machen. Das Training geht ca. 50 Minuten und du benötigst nicht viel Platz, aber wieder eine Matte oder Decke sowie ein Getränk. Trage lockere Sachen und konzentriere dich auf eine ordentliche Übungsausführung. Beachte unbedingt die Erklärungen der Trainerin!

Viel Spaß!!!

<https://youtu.be/ZAFNT7QuE9I>

Shape your Body - Intensives Ganzkörpertraining
